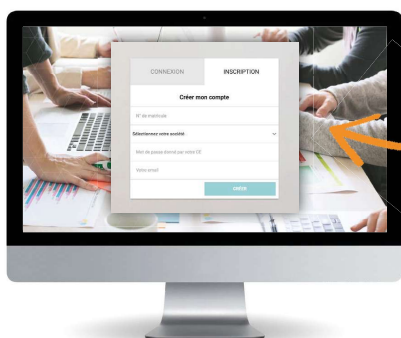


Les commandes groupées PETIT GUIDE DE L'UTILISATEUR

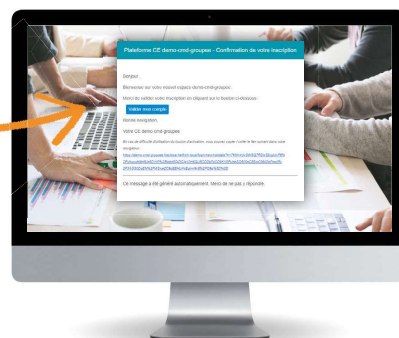
Cadeaux 100% subventionnés

Vous choisissez 1 seul cadeau par bénéficiaire avec la possibilité d'un 2^e choix par sécurité.



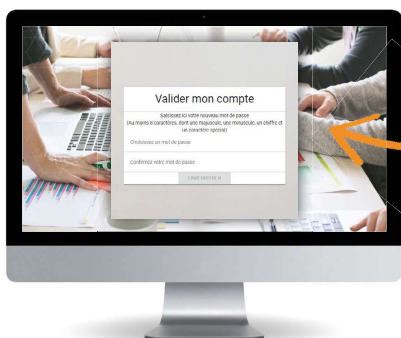
Première connexion

Rendez-vous sur le site internet <https://pca-metz.advango.fr/>
Sur l'onglet "Inscription", renseignez :
- Votre N° de matricule = votre code personnel
- Votre société
- Le mot de passe = NOEL2020
- Votre email



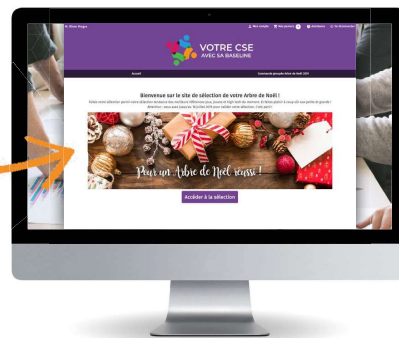
Consultez votre messagerie

Cliquez sur le bouton *Valider mon compte* dans l'email reçu.



Complétez votre compte

Créez votre mot de passe en respectant les consignes indiquées et complétez votre profil si cela vous est demandé.



Accédez au site internet


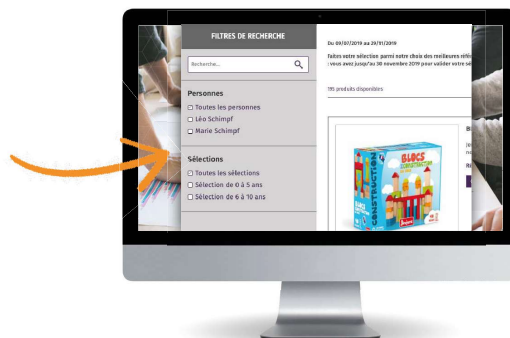
Vous êtes désormais connecté et vous accédez directement aux offres sur le site de votre CE/CSE.



Accédez à votre Sélection de cadeaux

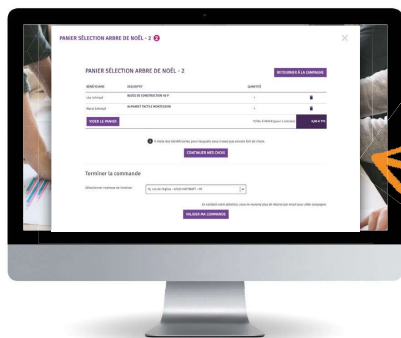
Cliquez sur le bouton *Accéder à la Sélection*, vous arrivez sur la page de choix des cadeaux.

Affinez votre recherche
en sélectionnant le filtre *Personnes*, et/ou *Sélections*, ou par mots clé via le moteur de recherche.



Commandez vos cadeaux
En sélectionnant les produits attribués aux différents bénéficiaires.

Finalisez votre commande
Vous avez terminé votre Sélection ? Rendez-vous dans le panier pour finaliser la commande.



Vérifiez votre panier
Puis validez-le en cliquant sur *Valider ma commande*.

Validez... et fêtez !
Votre commande est terminée, vous recevez un email de confirmation.



Il n'y a plus qu'à attendre votre colis et fêter avec vos proches !